




talky

## Использование Talky для онлайн-обучения

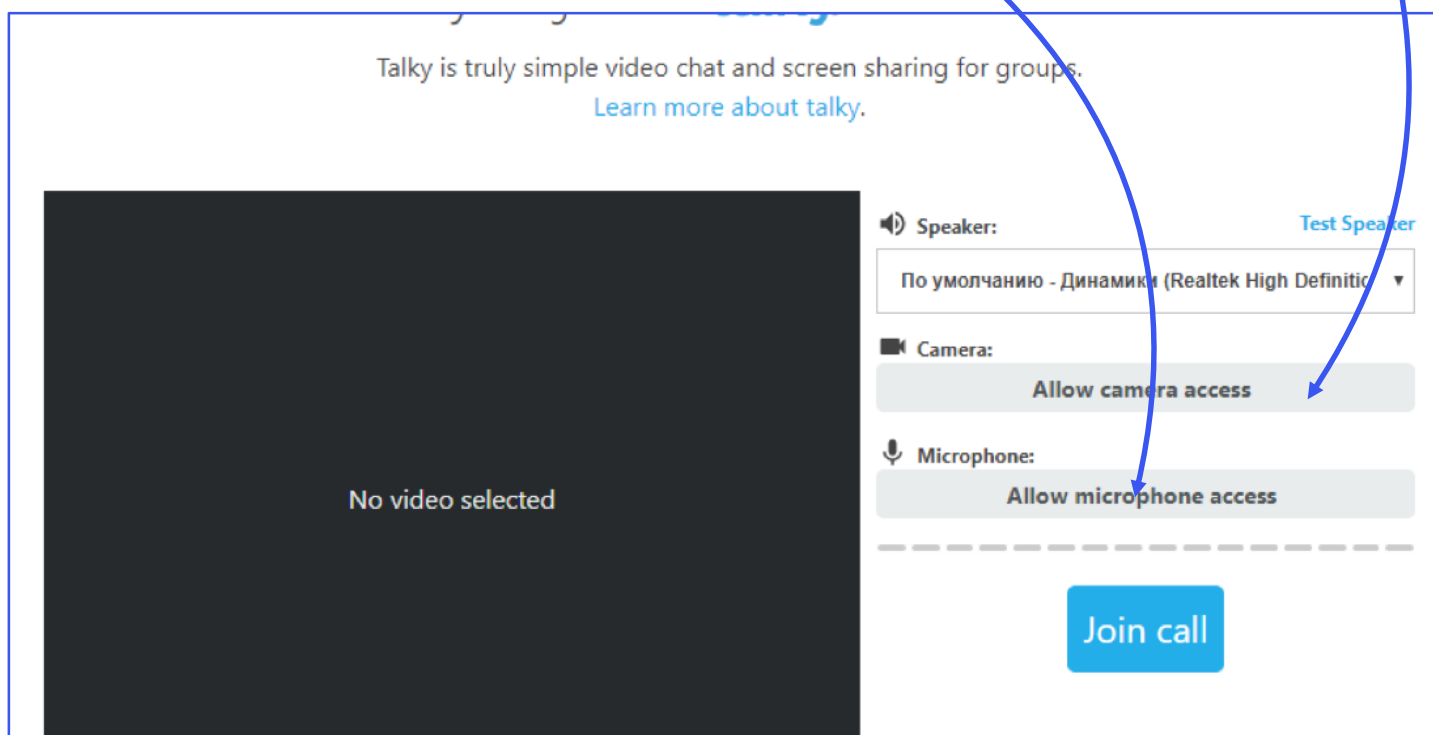
- Как использовать платформу Talky
- Как создать видеоконференцию
- Как управлять видеоконференцией
- Как присоединиться к видеоконференции

## Использование Talky для онлайн-обучения

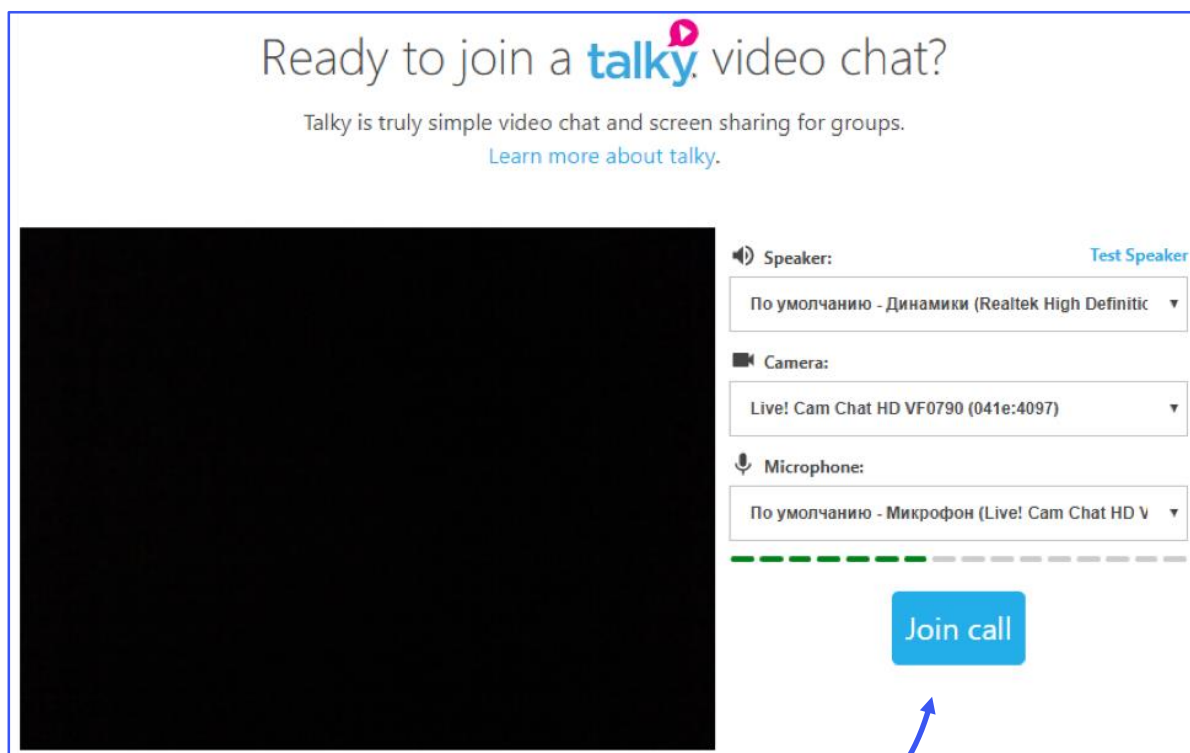
1. Зайдите на страницу платформы: <https://talky.io/>
2. Чтобы начать новый чат, нажмите на кнопку «Start a chat».



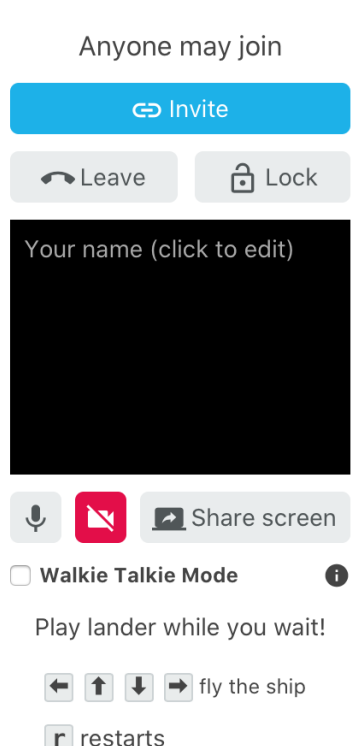
3. На следующей странице нажмите кнопки «Allow camera access» и «Allow microphone access».



4. После того как вы согласитесь дать доступ к камере и микрофону, появится изображение и можно будет проверить работоспособность микрофона с помощью полоски отображения звука.



5. После Нажмите кнопку «Join call».



6. После присоединения вам станут доступны кнопки управления видеочатом, расположенные слева. По умолчанию чат доступен любому, у кого есть ссылка.

Anyone may join

Invite

Leave

Lock

Your name (click to edit)



Share screen

Walkie Talkie Mode i

Play lander while you wait!

← ↑ ↓ → fly the ship

r restarts

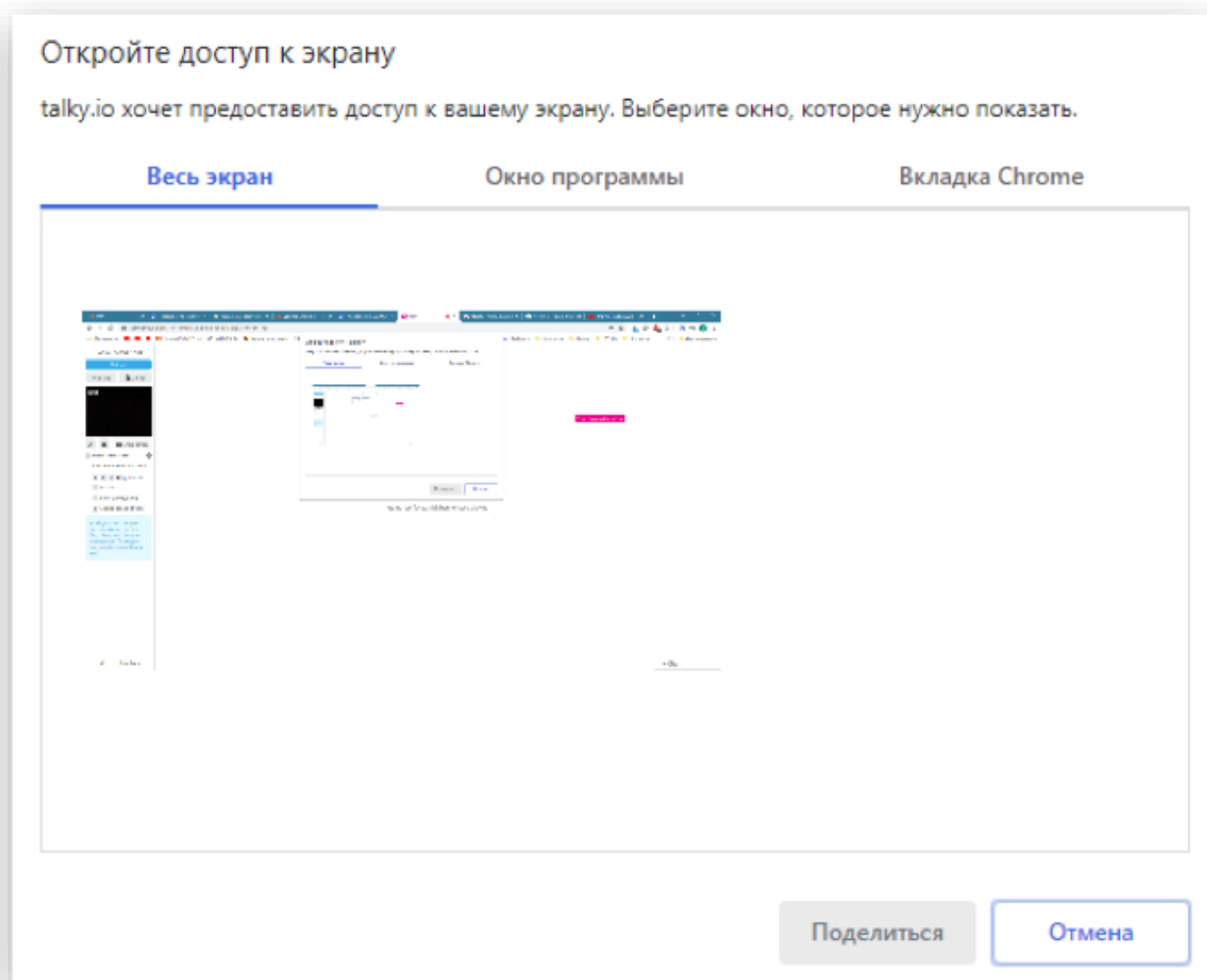
x blows up your ship

m toggles sound effects

A deluge in users has spiked our costs. Want to sponsor Talky directly and place your message here? Or have your own branded version? **Reach out!**

7. Если вы хотите создать закрытую трансляцию, нажмите на кнопку «Lock», после чего над кнопкой «Invite» появится пароль для входа в комнату.
8. Для того чтобы пригласить участника, нажмите на кнопку «Invite», после чего ссылка будет скопирована в буфер обмена для отправки любым доступным способом: по почте либо с помощью мессенджеров.
9. Под экраном с вашим изображением расположены кнопки для включения и отключения микрофона и камеры, а также кнопка «Share screen», которая позволяет показать ваш рабочий стол остальным участникам.

10. В появившемся окне нажмите весь экран или окно программы, после чего нажмите кнопку «Поделиться».



11. Если вы хотите прекратить трансляцию экрана, нажмите кнопку внизу экрана «Закреть доступ».
12. Для того чтобы участник мог присоединиться к чату, нужно нажать на полученную ссылку и нажать кнопку «Join call».